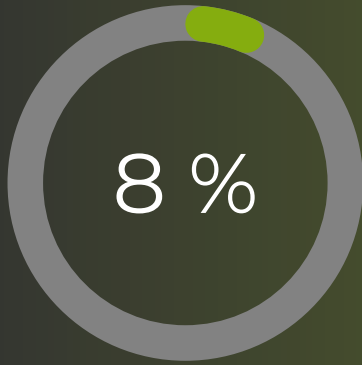


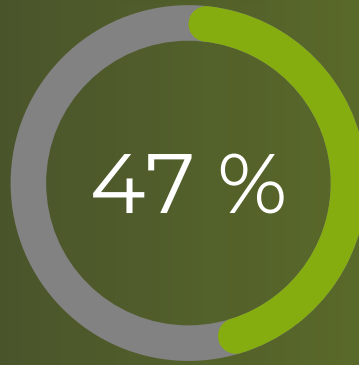


DIE DEDI APP AUF DISCORD

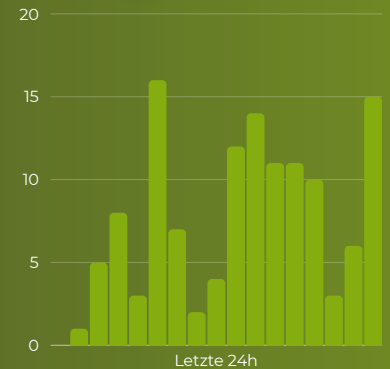
CPU



RAM



Spieler



Funktionen des DediBots:

Der DediBot bietet eine Vielzahl nützlicher Funktionen, die das Management und die Überwachung des Servers erleichtern:

- **Serverstatistiken anzeigen:** Der Bot kann aktuelle Serverstatistiken abrufen, um einen schnellen Überblick über die Spieler oder ähnliches zu geben.
- **Fahrzeugstandorte anzeigen:** Der DediBot zeigt die aktuellen Standorte aller Fahrzeuge an, um eine bessere Koordination zu ermöglichen.
- **Spielerliste abrufen:** Es ist möglich, eine Liste der aktuell verbundenen Spieler anzuzeigen.
- **Aktive Mods anzeigen:** Der Bot listet alle momentan aktiven Mods auf.
- **Serverstatus loggen:** Der DediBot protokolliert Start- und Stoppzeiten des Servers, um den Überblick über die Betriebszeiten zu behalten.
- **Spieleraktivitäten loggen:** Er zeichnet auf, wann Spieler den Server betreten und verlassen, um Aktivitäten nachvollziehbar zu machen.

Befehle des DediBots:

Mit den folgenden Befehlen können Sie den DediBot ganz einfach steuern und verwalten:

- `/botinfo` – Zeigt Informationen über den DediBot und seine Funktionen.
- `/change-setup` – Erlaubt die Änderung bestehender Setups nach individuellen Bedürfnissen.
- `/choose-language` – Ermöglicht das Ändern der Sprache des DediBots.
- `/delete-setup` – Löscht ein bestehendes Setup.
- `/logging` – Konfiguriert die Protokollierungsfunktionen des DediBots.
- `/map` – Zeigt eine Übersichtskarte des Servers an, inklusive Fahrzeugstandorte.
- `/mods` – Listet die aktuell aktiven Mods auf dem Server auf.
- `/player` – Gibt eine Liste der derzeit verbundenen Spieler aus.
- `/setup` – Erlaubt das Anlegen neuer Setups, passend zu den Anforderungen des Servers.

DediBot adden:

Hier könnt ihr den Bot zu eurem Discord-Server hinzufügen

[hier klicken](#)

Support Discord:

Hierüber könnt ihr dem Support Discord-Server beitreten

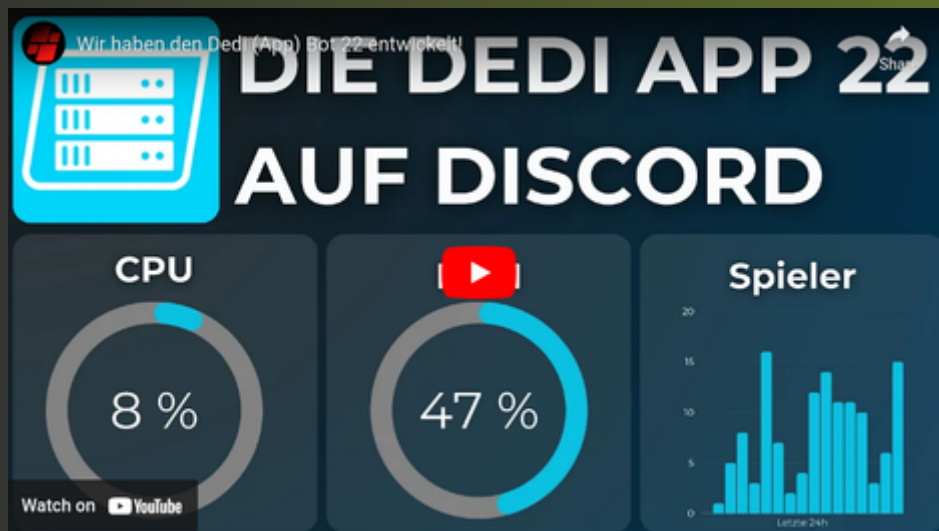
[hier klicken](#)

Hilfe:

Solltet ihr Hilfe benötigen beim Einrichten eures Bot's dann öffnet doch gerne ein Ticket auf unserem Discord-Server, dort werden wir euch dann weiterhelfen.

Hilfts Video:

In diesem Video erklären wir ausführlich, wie ihr den Bot einrichtet und an welchen Stellen ihr die benötigten Daten findet. Außerdem zeigen wir euch alles was der Bot zu dem Zeitpunkt konnte. (mittlerweile wurde er weiterentwickelt und bietet noch mehr Features)



Social Media:

Hier findest du alle unsere Social-Media Kanäle, sowie unsere Website, wir würden uns sehr über ein Abo bzw. Follow freuen.

Viel Spaß mit unserem Bot

YouTube: [hier klicken](#)

Website: [hier klicken](#)

TikTok: [hier klicken](#)

Instagram: [hier klicken](#)

Discord: [hier klicken](#)